

Областное казённое учреждение
«Центр мониторинга и оценки качества образования Липецкой области»

**Мониторинг
образовательных достижений
отдельных категорий выпускников
(качество внутренней оценки)**

Липецк 2018

СОДЕРЖАНИЕ

1. Содержание мониторингового исследования	3
2. Результаты ГИА-11 (в форме ЕГЭ) выпускников 2018 года, награжденных медалью «За особые успехи в учении»	3
3. Результаты ГИА-11 (в форме ЕГЭ) выпускников 2018 года, показавших высокий уровень подготовки	6
4. Результаты ГИА-11 (в форме ЕГЭ) выпускников 2018 года, показавших низкий уровень подготовки	9
5. Выводы	12

1. Содержание мониторингового исследования

В соответствии с приказом управления образования и науки Липецкой области от 03.10.2017 № 1230 «Об утверждении графика проведения мероприятий, направленных на исследования качества образования, на территории Липецкой области в 2017-2018 учебном году» ОКУ «Центр мониторинга и оценки качества образования Липецкой области» (далее – ОКУ ЦМОКО) проводит мониторинг образовательных достижений отдельных категорий выпускников (качество внутренней оценки) (далее – мониторинг).

В настоящее время результаты ЕГЭ являются одним из основных источников информации об образовательных достижениях выпускников, освоивших образовательные программы среднего общего образования. Аналитические материалы по итогам ЕГЭ позволяют выявить тенденции изменения состояния образовательной подготовки школьников на различных уровнях системы образования (школьном, муниципальном, региональном), а также способствовать принятию обоснованных управленческих решений по проблемам качества образования и развития региональной системы образования.

В рамках данного мониторинга анализируются достижения следующих категорий выпускников:

награждённых медалью «За особые успехи в учении» (далее - медалисты),

показавших высокий уровень знаний на ЕГЭ (далее – высокобалльники), не достигших минимального уровня подготовки (низкобалльники).

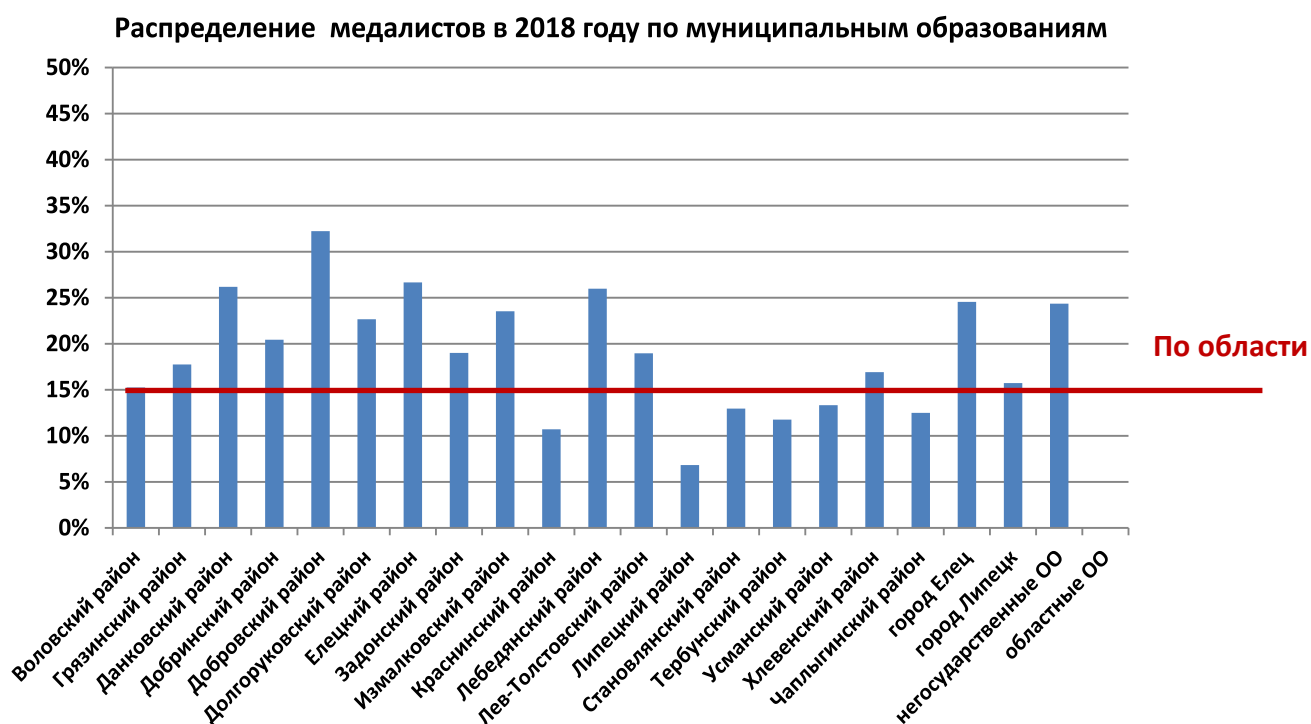
2. Результаты ГИА-11 (в форме ЕГЭ) выпускников 2018 года, награжденных медалью «За особые успехи в учении»

В 2018 году на территории Липецкой области в ЕГЭ приняли участие 4654 выпускника, из них 815 (что составило 17,5 % от общего количества выпускников), были награждены медалью «За особые заслуги в учении».

Таблица 1. Распределение выпускников, награждённых медалью «За особые успехи в учении», по муниципальным образованиям

№ п/п	Муниципальное образование	Количество медалистов в 2018 году	Количество медалистов в 2018 году, показавших высокий уровень знаний по всем сдаваемым предметам
1	Воловский район	9	3
2	Грязинский район	38	14
3	Данковский район	33	5
4	Добринский район	28	12
5	Добровский район	39	3
6	Долгоруковский район	17	8
7	Елецкий район	20	2

8	Задонский район	23	2
9	Измалковский район	12	3
10	Краснинский район	6	1
11	Лебедянский район	33	6
12	Лев-Толстовский район	11	2
13	Липецкий район	11	1
14	Становлянский район	7	1
15	Тербунский район	8	2
16	Усманский район	18	1
17	Хлевенский район	11	2
18	Чаплыгинский район	15	4
19	город Елец	96	29
20	город Липецк	361	118
21	негосударственные ОО	19	3
22	областные ОО	0	0
ИТОГО		815	222



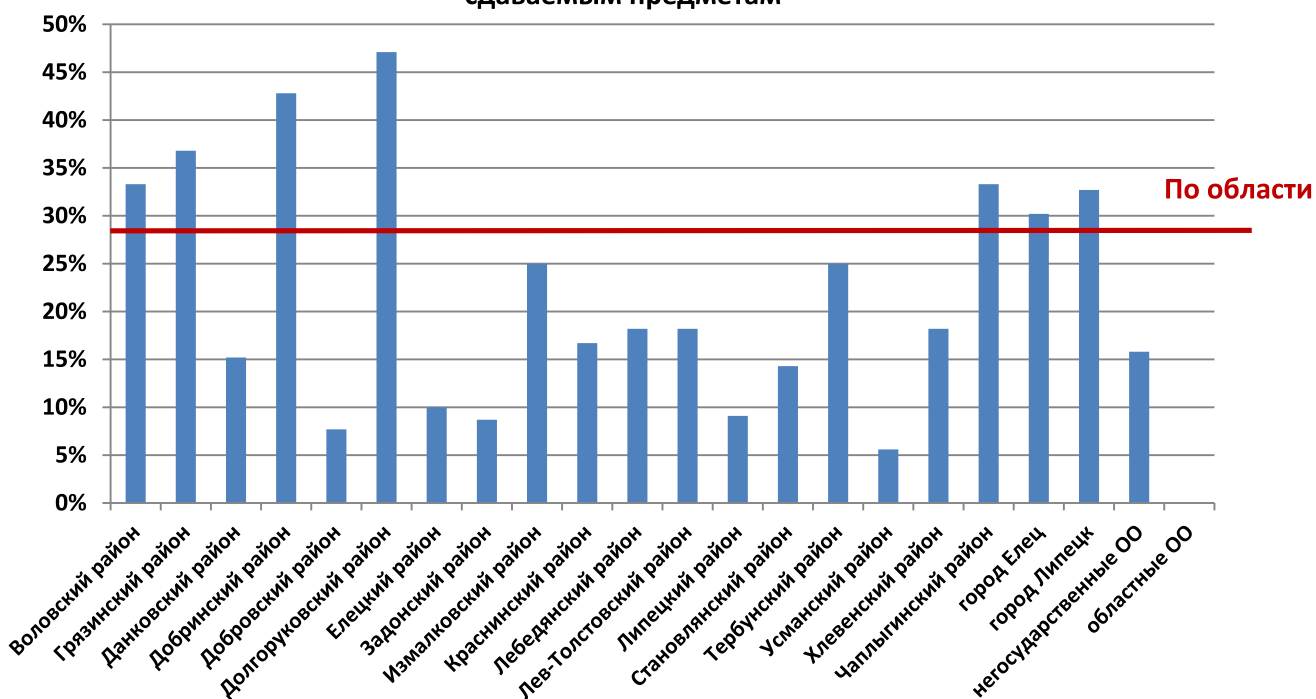
Наибольшее количество медалистов отмечается в Добровском (31,7 %), Елецком (26,7 %), Данковском (26,2 %) и Лебедянском (26,0 %) районах.

В основном медалисты сдавали 4 предмета (52,2 %), четверо – 2 предмета (выпускники г. Ельца и г. Липецка).

Наибольшее число медалистов среди предметов по выбору сдавали экзамен по обществознанию – 50,6 %, на втором месте по популярности – физика (28,5%), на последнем – география (1,5 %).

Однако, только 222 медалиста в регионе (27,2 %) показали высокий уровень знаний на ЕГЭ по сдаваемым предметам.

Доля медалистов в 2018 году, показавших высокий уровень знаний по
сдаваемым предметам



Значительно выше областного значения данный показатель в Долгоруковском (47,1 %) районе, где 8 медалистов из 17 показали высокий уровень подготовки, самый низкий показатель в Усманском районе (5,6 %) – 1 из 18-ти.

Не лучше обстоят дела и в других муниципальных образованиях.

Так, в Добровском районе почти треть всех выпускников – медалисты (39 выпускников), а ЕГЭ на высоком уровне сдали только трое.

Кроме этого, 2 выпускника, награждённых медалями, не преодолели минимальный порог баллов по одному из сдаваемых предметов по выбору - из МБОУ СОШ № 2 села Доброе имени М.И.Третьяковой (Добровский район) – по химии и из МБОУ СОШ с.Троекурово (Лебедянский район) – по биологии.

Значительные различия в результатах ЕГЭ и академической успеваемости медалистов вызывают сомнения в объективности проведения процедур оценивания на школьном уровне.

3. Результаты ГИА-11 (в форме ЕГЭ) выпускников 2018 года, показавших высокий уровень подготовки

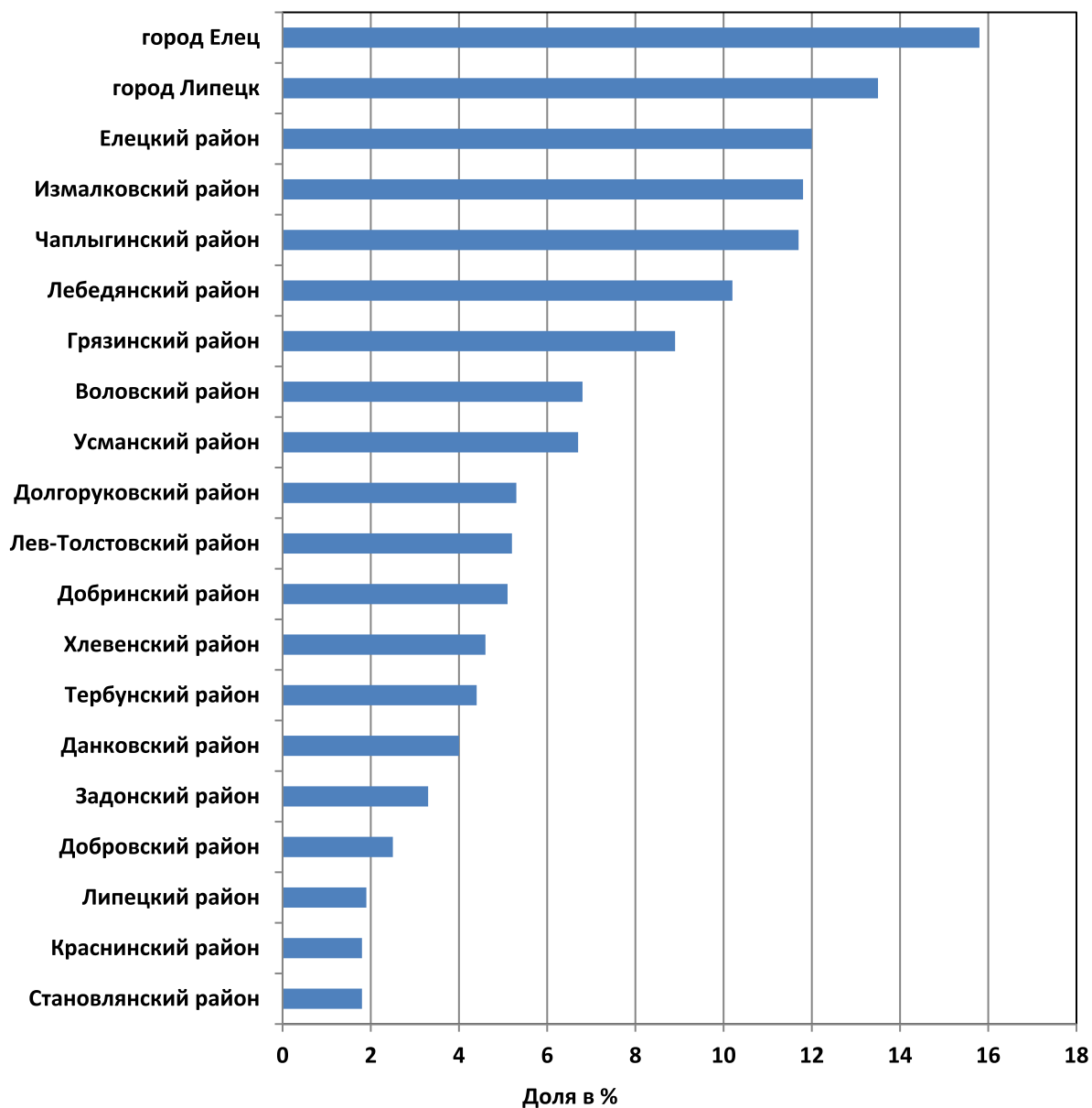
О качестве индивидуальных учебных достижений можно судить по доле выпускников, показавших высокие результаты ЕГЭ по обязательным и выбранным предметам.

В 2018 году на территории Липецкой области в ЕГЭ приняли участие 4654 выпускника, из них 483, что составило 10,4 % от общего количества выпускников, показали высокий уровень знаний по отдельным предметам. Кроме того, 12 выпускников получили по 100 баллов на ЕГЭ по русскому языку и 11 выпускников – по химии.

Таблица 2. Распределение высокобалльников по муниципальным образованиям

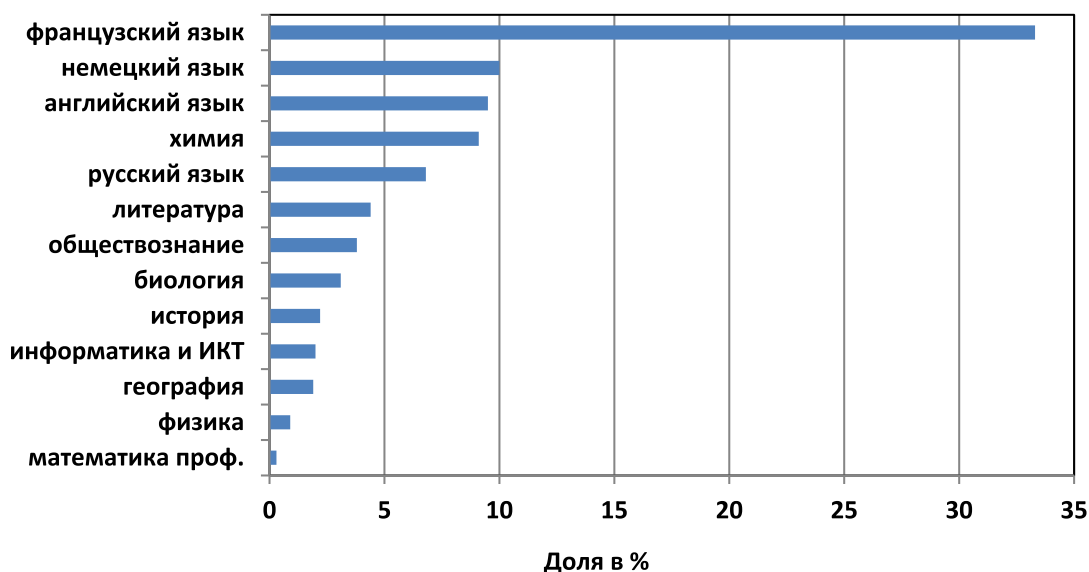
№ п/п	Муниципальное образование	Количество высокобалльников в 2018 году	Доля высокобалльников в 2018 году, %
1	Воловский район	4	6,8
2	Грязинский район	19	8,9
3	Данковский район	5	4,0
4	Добринский район	7	5,1
5	Добровский район	3	2,5
6	Долгоруковский район	4	5,3
7	Елецкий район	9	12,0
8	Задонский район	4	3,3
9	Измалковский район	6	11,8
10	Краснинский район	1	1,8
11	Лебедянский район	13	10,2
12	Лев-Толстовский район	3	5,2
13	Липецкий район	3	1,9
14	Становлянский район	1	1,8
15	Тербунский район	3	4,4
16	Усманский район	9	6,7
17	Хлевенский район	3	4,6
18	Чаплыгинский район	14	11,7
19	город Елец	62	15,8
20	город Липецк	310	13,5
ИТОГО		483	10,4

Распределение высокобалльников по муниципальным образованиям



По результатам ЕГЭ 2018 года в регионе высокие результаты показали, в основном, выпускники г. Ельца и г. Липецка.

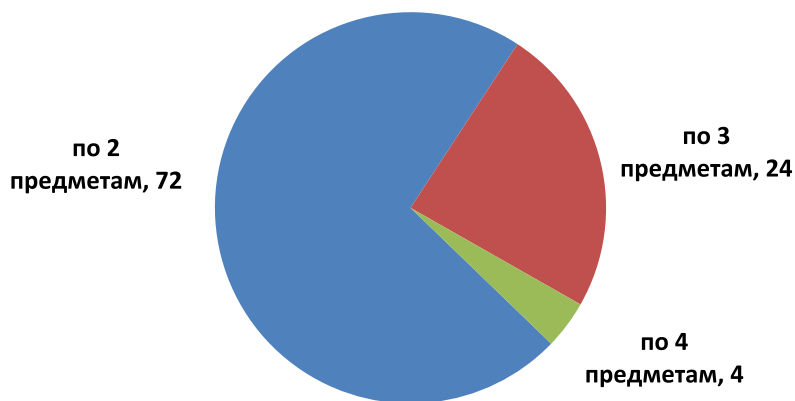
Распределение высокобалльников по предметам



Высокий уровень подготовки выпускники показали по иностранным языкам и химии, в меньшей степени – по профильной математике и физике.

Пятая часть всех высокобалльников (20,7 %) имеют высокие результаты ЕГЭ по нескольким предметам.

Распределение высокобалльников по количеству предметов



Анализ качественного состава высокобалльников дал следующие результаты: около 75 % выпускников имели по этому предмету отметку «5» по итогам промежуточной и итоговой аттестации на ступени среднего общего образования, только 40,6 % высокобалльников изучали этот предмет на профильном уровне, лишь 8,6 % высокобалльников являлись участниками и 7,8 % победителями или призерами регионального этапа Всероссийской олимпиады школьников по этим предметам.

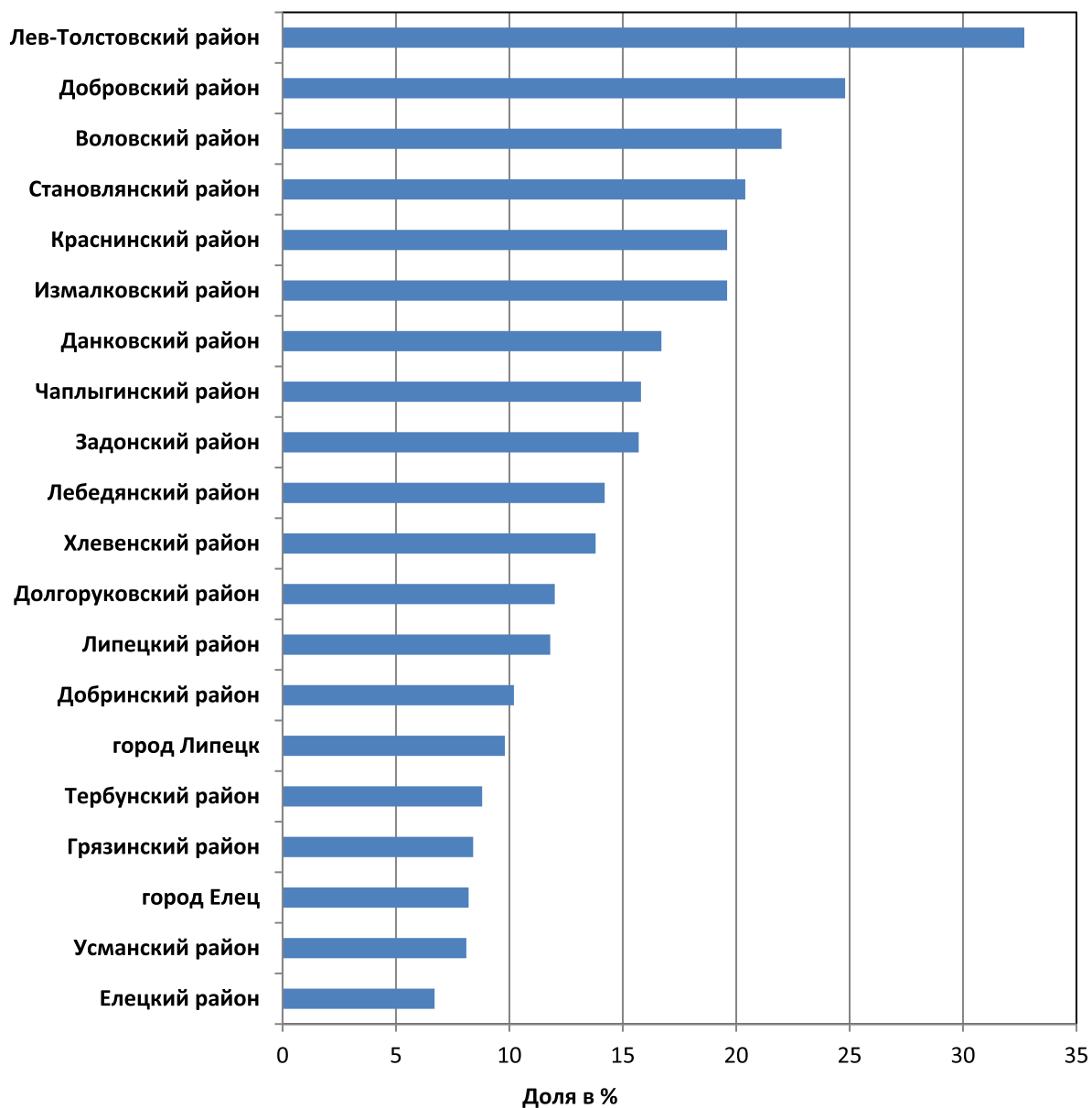
4. Результаты ГИА-11 (в форме ЕГЭ) выпускников 2018 года, показавших низкий уровень подготовки

В 2018 году на территории Липецкой области в ЕГЭ приняли участие 4654 выпускника, из них 11,1 % показали низкий уровень знаний по отдельным предметам. Почти седьмая часть низкобалльников (14,9 %) – выпускники гимназий и лицеев.

Таблица 3. Распределение низкобалльников по муниципальным образованиям

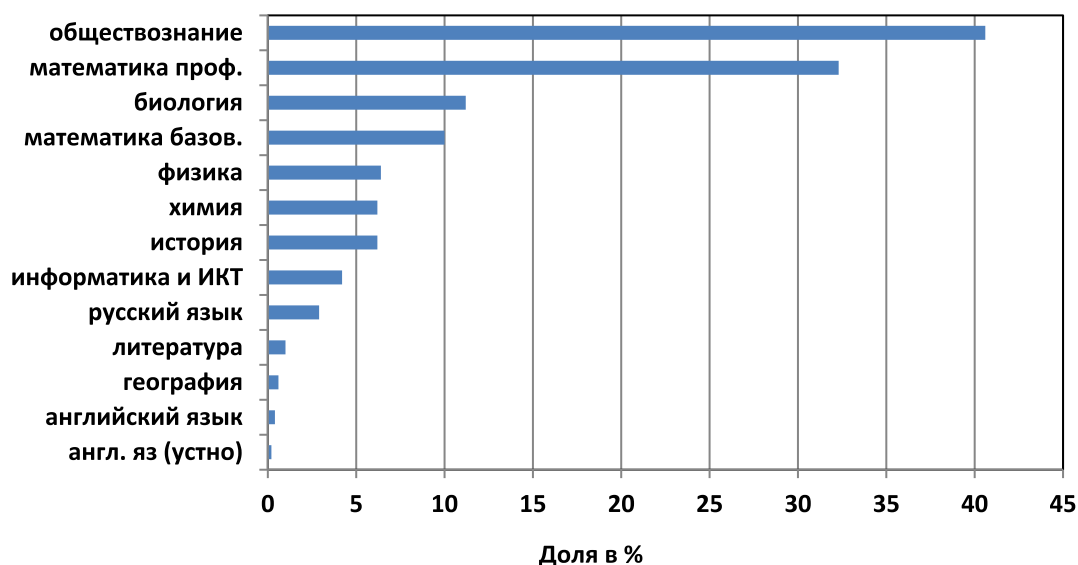
№ п/п	Муниципальное образование	Количество низкобалльников в 2018 году	Доля низкобалльников в 2018 году
1	Воловский район	13	22
2	Грязинский район	18	8,4
3	Данковский район	21	16,7
4	Добринский район	14	10,2
5	Добровский район	30	24,4
6	Долгоруковский район	9	12
7	Елецкий район	5	6,7
8	Задонский район	19	15,7
9	Измалковский район	10	19,6
10	Краснинский район	11	19,6
11	Лебедянский район	18	14,2
12	Лев-Толстовский район	19	32,7
13	Липецкий район	19	11,8
14	Становлянский район	11	20,4
15	Тербунский район	6	8,8
16	Усманский район	11	8,1
17	Хлевенский район	9	13,8
18	Чаплыгинский район	19	15,8
19	город Елец	32	8,2
20	город Липецк	225	9,8
	ИТОГО	519	11,1

Распределение низкобалльников по муниципальным образованиям



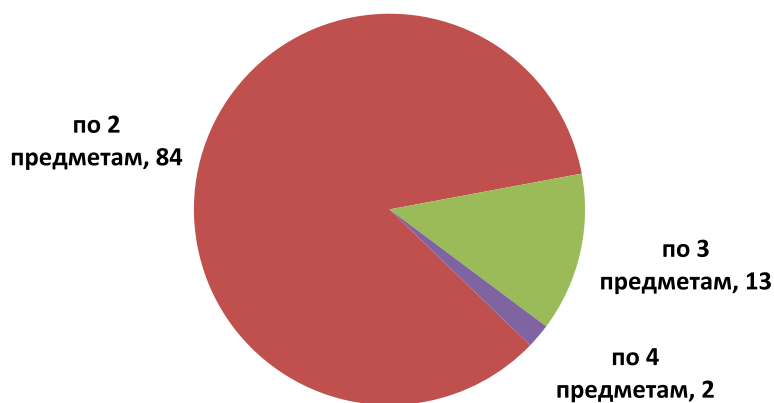
По результатам ЕГЭ 2018 года больше всего выпускников, показавших низкий уровень знаний, в Лев-Толстовском, Добровском и Воловском районах.

Распределение низкобалльников по предметам



Наиболее низкий уровень подготовки выпускников отмечается по обществознанию и профильной математике.

Распределение низкобалльников по количеству предметов



Почти пятая часть всех низкобалльников (19,1 %) показали низкие результаты ЕГЭ по нескольким предметам, из них 84 выпускника не сдали экзамен по 2-м предметам, 13 выпускников – по 3-м предметам. Двое выпускников МБОУ «Гимназия №1 имени Н.И. Борцова» г. Лебедянь не преодолели минимальный порог баллов по четырем предметам.

5. Выводы.

1) Различия в результатах ЕГЭ и академической успеваемости отдельных категорий выпускников свидетельствуют о низком уровне качества внутришкольного оценивания в образовательных организациях региона.

2) Значительное количество низких результатов на ЕГЭ по выбору (более 10%) означает недостаточный уровень сформированности профориентационных предпочтений выпускников, отсутствие системной деятельности в образовательных организациях в направлении осознанного выбора предметов ЕГЭ и подготовке к экзаменам.

3) Анализ динамики образовательных достижений высокобалльников за несколько лет позволяет сделать вывод о существовании в образовательных организациях региона устойчивой тенденции к искусственному разделению процесса изучения учебных предметов и подготовки к государственной итоговой аттестации.